

2015

# DAVID21.mv

Mitgliederverwaltung  
Quickstart „Kreis- und Vereinszugang“

Stand: 08.09.2013 – Rev.1.1

Charisma Solutions GmbH,SLS, GbR & NSSV



|                                    |          |
|------------------------------------|----------|
| <b>I. ALLGEMEINE HINWEISE</b>      | <b>3</b> |
| <b>II. ANMELDUNG AN DAVID21.MV</b> | <b>3</b> |
| A. David21.mv Zugang               | 3        |
| B. David21.mv starten              | 3        |
| <b>III. MITGLIEDERÜBERSICHTEN</b>  | <b>4</b> |
| A. Funktionsleisten in Untermenüs  | 4        |
| 1. Suchen                          | 5        |
| 2. Spalten auswählen               | 5        |
| 3. Sortieren                       | 5        |

## I. Allgemeine Hinweise

Die Quickstart-Arbeitshilfe beschreibt die wichtigsten Funktionen, die für Kreise- bzw. Vereine freigegeben sind:

- Lesenden Zugriff auf die Daten je Kreisverband
- Neue Mitgliedsanträge anlegen
- Änderungen der Mitgliederdaten beantragen
- Löschen von Mitgliedern beantragen

Die Online- Mitgliedsanträge werden von der LV-Geschäftsstelle verarbeitet.

## II. Anmeldung an David21.mv

### A. *David21.mv* Zugang

Zu Nutzung der freigegebenen Funktionen benötigen Sie:

- einen Internetzugang
- einen Browser
- Zugangsdaten (vom Landesverband)

### B. *David21.mv* starten

Im Browser ist hierzu der Link des Kreis- und Vereinszugangs aufzurufen. Die Login-Maske wird angezeigt:




The screenshot shows the login interface for the 'Niedersächsischer Sportschützenverband e.V.' (NSSV). The page title is 'Online Mitgliederverwaltung'. The login form is titled 'Anmeldung' and contains the following elements:

- A 'Login \*' label above a text input field.
- A 'Kennwort \*' label above a password input field.
- A captcha image showing the sequence '1297 eV'.
- A text prompt: 'Bitte die nebenstehende Captcha-Zeichenfolge in das Feld darunter eingeben.' followed by an empty input field.
- An 'Aktualisieren' button next to the captcha image.
- A 'Login' button at the bottom right of the form.

At the bottom left of the page, the date '08.10.2013' is displayed. At the bottom right, the copyright notice 'DAVID21.mv © 2009-2013 - SLS, SrugiesMedia' is visible.

Es sind hier die Anmeldedaten sowie die Captcha-Zeichenfolge in das Feld darunter einzugeben, anschließend auf **Login** klicken.

Der Startbildschirm wird angezeigt mit den Hauptmenüs.



### III. Mitgliederübersichten

Unter den Mitgliederübersichten stehen verschiedene Übersichten zur Auswahl:

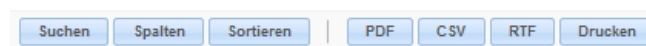


Nach Aufruf eines Datensätze angezeigt.

Untermenüs werden immer alle

#### A. Funktionsleisten in Untermenüs

Die Funktionsleisten in den Untermenüs sind den anzuzeigenden Feldern angepasst, es sind nicht in allen Untermenüs alle Funktionen enthalten.



## 1. Suchen

Hierüber können bestimmte Datensätze zur Anzeige gebracht werden ja nach Auswahl in welchen Feldern gesucht werden soll. Es kann nach verschiedenen Kriterien gesucht werden:



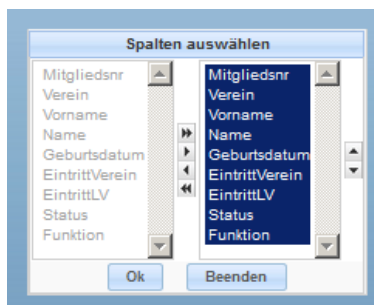
The search interface includes the following fields and options:

- VNr-Mitgliedsnr: Dropdown 'Beginnt mit' and input field.
- Vereinsnr: Dropdown 'Beginnt mit' and input field.
- Name: Dropdown 'Enthält' and input field.
- Vorname: Dropdown 'Enthält' and input field.
- akad. Titel: Dropdown 'Enthält' and input field.
- Nachsatz: Dropdown 'Enthält' and input field.
- Geburtsdatum: Dropdown 'Gleich' and date input (dd/mm/yyyy).
- Eintritt Verein: Dropdown 'Gleich' and date input (dd/mm/yyyy).
- Eintritt LV: Dropdown 'Gleich' and date input (dd/mm/yyyy).
- Status: Dropdown 'Gleich' and input field.

Below the fields, there are radio buttons for 'Kombination folgender Kriterien:  und  oder'. At the bottom are buttons for 'Suchen', 'Löschen', and 'Beenden'.

## 2. Spalten auswählen

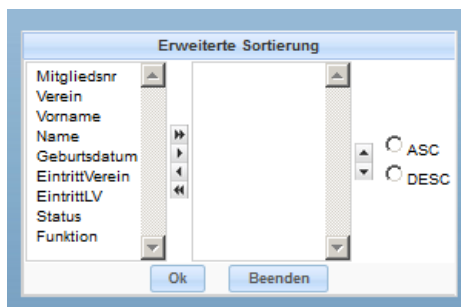
Nicht benötigte Spalten können für die Anzeige oder die Druckfunktionen ausgeblendet werden.



The 'Spalten auswählen' dialog box shows a list of columns on the left and a list of selected columns on the right. The selected columns are: Mitgliedsnr, Verein, Vorname, Name, Geburtsdatum, EintrittVerein, and Funktion. Buttons 'Ok' and 'Beenden' are at the bottom.

## 3. Sortieren

Die Reihenfolge der Datensätze kann hier geändert werden



The 'Erweiterte Sortierung' dialog box shows a list of columns on the left and a list of selected columns on the right. The selected columns are: Mitgliedsnr, Verein, Vorname, Name, Geburtsdatum, EintrittVerein, and Funktion. To the right of the selected columns are radio buttons for 'ASC' and 'DESC'. Buttons 'Ok' and 'Beenden' are at the bottom.